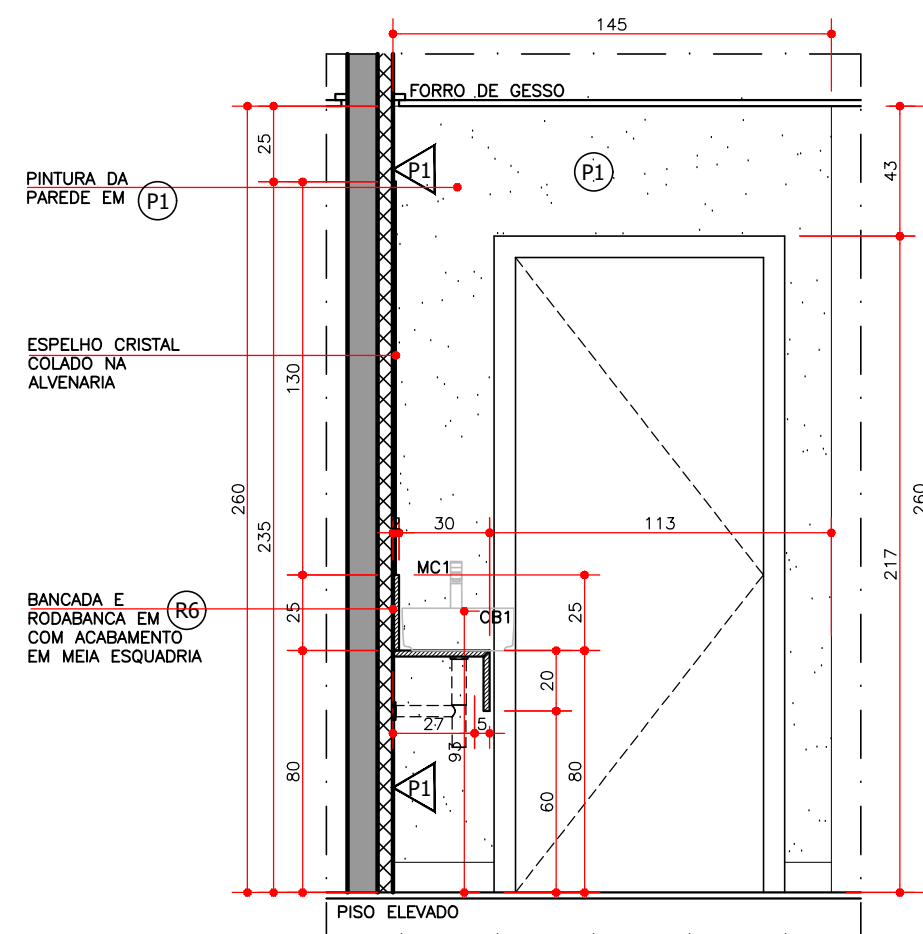
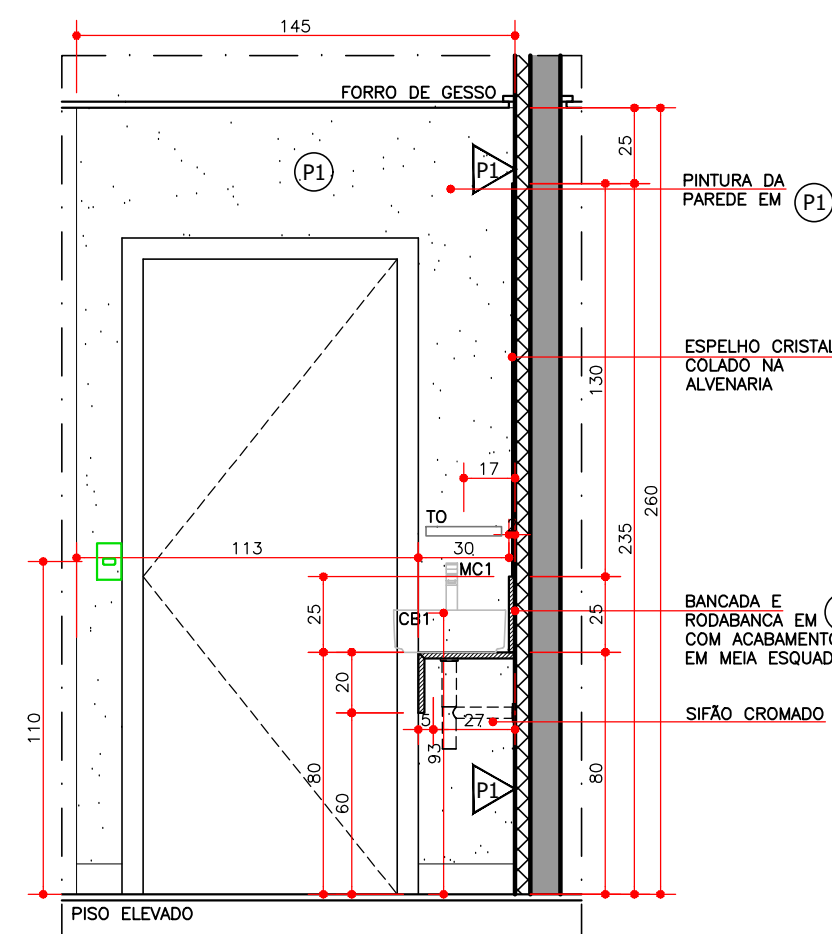


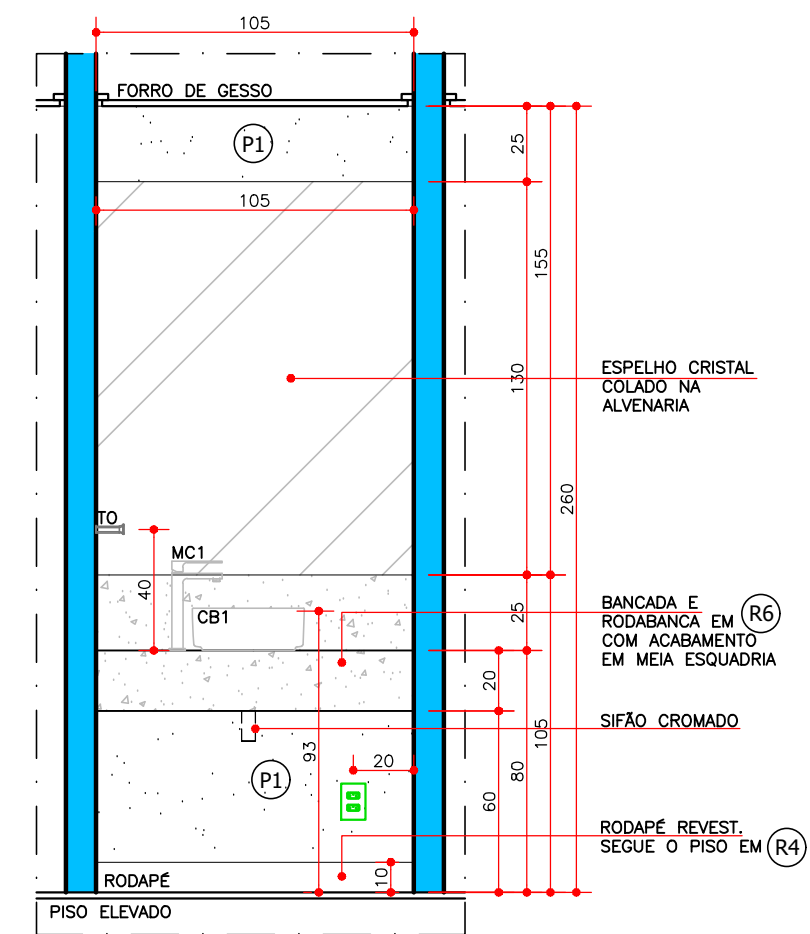
**ELEVAÇÃO 04**  
ESCALA 1:25



**ELEVAÇÃO 03**  
ESCALA 1:25



**ELEVAÇÃO 02**  
ESCALA 1:25



**ELEVAÇÃO 01**  
ESCALA 1:25

**LEGENDA ESPECIFICAÇÃO**

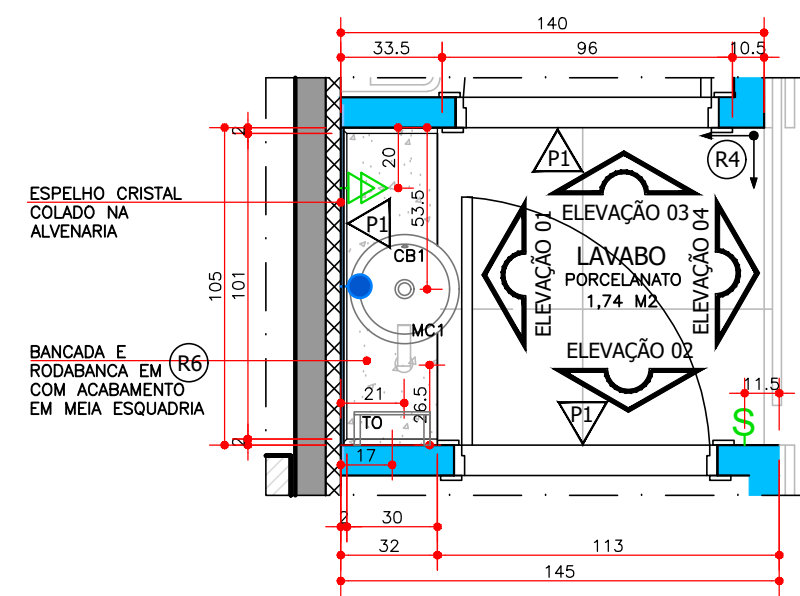
SÍMBOLOS	DESCRIÇÃO
	ELEVAÇÃO 2 TOMADAS EM CX. 4" x 2", ALTURA VER PROJETO
	ELEVAÇÃO INTERRUPTOR 1 TECLA EM CX. 4" x 2", ALTURA VER PROJETO
	INTERRUPTOR EM CX. 4" X 2" A 110CM DO PISO
	TOMADA DUPLA EM CX. 4" x 4" A 30CM DO PISO

**LEGENDA REVESTIMENTOS**

- PORCELANATO REF. PORTOBELLO MINERAL PORTLAND NATURAL 60X60CM
- MÁRMORE PRETO NERO MARQUINA
- TEXTURA COM EFEITO TIPO CIMENTO QUEIMADO REF. SUVINIL CIMENTO QUEIMADO - COR AVENIDA EXPRESSA

**LOUÇAS E METAIS**

- CB1 - CUBA DE APOIO REDONDA REF. CUBA ROCA INSPIRA A32752300B
- MC1 - MONOCOMANDO REF. BRAVAT PHILUS BICA ALTA F156101C-A-ENG
- TO - TOALHEIRO BARRA REF. BRAVAT D7522CP



**PLANTA LAVABO**  
ESCALA 1:25

REVISÃO	ASSUNTO	DATA
R1. JULIANA	ALT. REVESTIMENTO PISO	30.04.21
R2. JULIANA	ADIÇÃO ELEVAÇÃO 04	07.05.21

**NOTAS:**  
 DESENHO: COTAS E NÍVEIS ACABADOS  
 DIREITOS AUTORAIS RESERVADOS  
 MEDIDAS DADAS EM cm  
**VERIFICAR MEDIDAS NA OBRA**  
 ESCALA INDICADA NO DESENHO  
 O VALOR DA COTA PREVALACE SOBRE A ESCALA  
**ANTES DE QUALQUER ALTERAÇÃO, CONSULTAR O ARQUITETO**  
**NÃO NOS RESPONSABILIZAMOS POR SERVIÇOS DE TERCEIROS**

**SEDE CRECI-PR**

OBRA  
 Sala 1301 - Ed. Torre Siena  
 Londrina-PR  
 LOCAL  
**DET. EXECUTIVO LAVABO**  
 ASSUNTO  
 AV. AYRTON SENNA, 500 SL. 2304 CEP 86050-460 LONDRINA PR FONE/FAX (43) 3322-8212  
 CONTATO@SALADEARQUITETURA.COM.BR WWW.SALADEARQUITETURA.COM.BR  
 309-002-Lavabo-R2.dwg

Sede Creci	Ticiana	Nana	<b>D02</b>
CLIENTE	ARQ. RESPONSÁVEL	ARQ. CO-RESPONSÁVEL	DETALHE
26.01.20	Juliana	02/05	<b>309</b>
DATA	DESENHO	PRANCHA	ARQUIVO

**saladearquitectura**  
arquitetos associados